

I n f o r m a c j a
z XXXV sesji Rady Gminy w Czarnej w dniu 30 maja 2018 r.

Ustawowy skład Rady - 15 radnych

W sesji uczestniczyło - 11 radnych

Podjęto 9 uchwał:

- 1) Nr XXXV/330/18 w sprawie zmian w budżecie Gminy w 2018 r.
za – 10 (jednogłośnie) głosowało 10 radnych
- 2) Nr XXXV/331/18 w sprawie zmian w wieloletniej prognozie
finansowej
za – 10 (jednogłośnie) głosowało 10 radnych
- 3) Nr XXXV/332/18 w sprawie wyrażenia zgody na udzielenie
pożyczki długoterminowej dla Ochotniczej Straży Pożarnej
w Rabem na lata 2018 - 2020
za – 10 (jednogłośnie) głosowało 10 radnych
- 4) Nr XXXV/333/18 w sprawie rozpatrzenia i zatwierdzenia
sprawozdania finansowego Gminy Czarna oraz sprawozdania
z wykonania budżetu za rok 2017
za – 10 (jednogłośnie) głosowało 10 radnych
- 5) Nr XXXV/334/18 w sprawie absolutorium dla Wójta Gminy Czarna
za rok 2017
za – 10 (jednogłośnie) głosowało 10 radnych
- 6) Nr XXXV/335/18 w sprawie wyrażenia zgody na sprzedaż
nieruchomości
za – 11 (jednogłośnie) głosowało 11 radnych
- 7) Nr XXXV/336/18 w sprawie wyrażenia zgody na zawarcie kolejnej
umowy dzierżawy nieruchomości na czas oznaczony do 5 lat
za – 11 (jednogłośnie) głosowało 11 radnych
- 8) Nr XXXV/337/18 w sprawie wyrażenia zgody na zawarcie kolejnej
umowy dzierżawy nieruchomości na czas oznaczony do 5 lat
za – 11 (jednogłośnie) głosowało 11 radnych
- 9) Nr XXXV/238/18 w sprawie wyrażenia zgody na zawarcia kolejnej
umowy najmu nieruchomości na czas oznaczony do 3 lat
za – 11 (jednogłośnie) głosowało 11 radnych

Czarna, 2018-06-05

Z up. W Ó J T A

Małgorzata Bartnik
SEKRETARZ GMINY

Uchwała Nr XXXV/330/2018
Rady Gminy Czarna
z dnia 30 maja 2018 r.

w sprawie zmian w budżecie gminy w 2018 roku.

Na podstawie art. 18 ust.2 p.4 ustawy z dnia 8 marca 1990 r. o samorządzie gminnym (Dz. U. z 2017 r., poz.1875), oraz art. 211, art. 212, art. 214, art. 237 ustawy z dnia 27 sierpnia 2009 r o finansach publicznych (Dz. U. z 2017, poz. 2077) Rada Gminy w Czarnej **uchwala, co następuje:**

§ 1

1. Zwiększa się dochody budżetu gminy o kwotę **8 536,00** z tytułu dotacji przeznaczonej na dofinansowanie pomocy materialnej o charakterze socjalnym dla uczniów

Pismo F.VI-3111.62.2018, Decyzja Wojewody Podkarpackiego z dnia 24.04.2018

2. W § 1 ust.1 uchwały Rady Gminy w Czarna Nr XXXI/291/17 Rady Gminy w Czarnej z dnia 28 grudnia 2017 Uchwała Budżetowa na rok 2018 dokonuje się następujących zmian:


Dział	Rozdział	§	Nazwa	Kwota
854			Edukacyjna opieka wychowawcza	8 536,00
	85415		Pomoc materialna dla uczniów o charakterze socjalnym	8 536,00
		2030	Dotacje celowe otrzymane z budżetu państwa na realizację własnych zadań bieżących gmin (związków gmin, związków powiatowo-gminnych)	8 536,00
			Razem	8 536,00

§ 2

1. Zwiększa się wydatki budżetu gminy o kwotę **3 346,00**.

2. W § 2 ust.1 uchwały Rady Gminy w Czarna Nr XXXI/291/17 Rady Gminy w Czarnej z dnia 28 grudnia 2017 Uchwała Budżetowa na rok 2018 dokonuje się następujących zmian:

Dział	Rozdział	§	Nazwa	Kwota
010			Rolnictwo i łowiectwo	0,00
	01042		Wyłączenie z produkcji gruntów rolnych	0,00
		4270	Zakup usług remontowych	- 5 000,00
		6050	Wydatki inwestycyjne jednostek budżetowych	5 000,00
630			Turystyka	0,00
	63095		Pozostała działalność	0,00
		4170	Wynagrodzenia bezosobowe	5 000,00
		6050	Wydatki inwestycyjne jednostek budżetowych	- 5 000,00
750			Administracja publiczna	- 7 786,00
	75023		Urzędy gmin (miast i miast na prawach powiatu)	- 7 786,00
		4260	Zakup energii	- 7 786,00
854			Edukacyjna opieka wychowawcza	8 536,00
	85415		Pomoc materialna dla uczniów o charakterze socjalnym	8 536,00
		3240	Stypendia dla uczniów	8 536,00
921			Kultura i ochrona dziedzictwa narodowego	2 596,00
	92120		Ochrona zabytków i opieka nad zabytkami	2 596,00
		4110	Składki na ubezpieczenia społeczne	801,00
		4120	Składki na Fundusz Pracy	115,00
		4170	Wynagrodzenia bezosobowe	4 680,00



	4300	Zakup usług pozostałych	- 3 000,00
		Razem	3 346,00

§ 3

2. § 3 uchwały Rady Gminy w Czarna Nr XXXI/291/17 Rady Gminy w Czarnej z dnia 28 grudnia 2017 Uchwała Budżetowa na rok 2018 otrzymuje brzmienie

1. Różnica między dochodami i wydatkami stanowi planowany deficyt budżetu w kwocie 590 767,32 zł, który w całości zostanie pokryty przychodami pochodzącymi z wolnych środków, o których mowa w art. 217 ust.2 pkt 6 ustawy w kwocie - 590 767,32 zł.
2. Ustala się przychody i rozchody budżetu jak poniżej:

§	Przychody	Plan
950	Wolne środki, o których mowa w art. 217 ust.2 pkt 6 ustawy	772 957,32
	Razem przychody	772 957,32
§	Rozchody	Plan
962	Pożyczki udzielone na finansowanie zadań realizowanych z udziałem środków pochodzących z budżetu Unii Europejskiej	5 190,00
992	Spląty otrzymanych krajowych pożyczek i kredytów	177 000,00
	Razem rozchody	182 190,00

3. Ustala się limit zobowiązań z tytułu kredytów i pożyczek w wysokości 600 000,- zł, na pokrycie występującego w ciągu roku przejściowego deficytu budżetowego gminy.

§ 4

Wykonanie uchwały zleca się Wójtowi Gminy w Czarnej.

§ 5

Uchwała wchodzi w życie z dniem podjęcia.

[Handwritten signature]
PRZEWODNICZĄCY
RADY GMINY
w Czarnej

UCHWAŁA Nr XXXVI/331/2018
RADY GMINY w CZARNEJ
z dnia 30 maja 2018

w sprawie zmiany wieloletniej prognozy finansowej Gminy Czarna

Na podstawie art. 18 ust. 2 pkt 15 ustawy z dnia 8 marca 1990r. o samorządzie gminnym (Dz. U. z 2017, poz. 1875, ze zm.), art. 230 ust. 6 ustawy z dnia 27 sierpnia 2009 r. o finansach publicznych ((Dz. U. z 2017, poz. 2077 ze zm.) **Rada Gminy w Czarnej uchwala co następuje:**

§ 1

Uchwala się wieloletnią prognozę finansową Gminy Czarna wraz z prognozą kwoty długu na lata 2018 – 2033, w brzmieniu stanowiącym **załącznik Nr 1** do niniejszej uchwały.

§ 2

Uchwała wchodzi w życie z dniem podjęcia.

PRZEWODNICZĄCY
RADY GMINY
w Czarnej

1)

Wieloletnia Prognoza Finansowa

Załącznik Nr 1 do Uchwały Nr XXXV/331/2018 Rady Gminy w Czarnej z dnia 30 maja 2018

Wyszczególnienie	Dochody ogółem ^x [1-1]+[1.2]	z tego:						w tym:		w tym:	
		Dochody bieżące ^x	dochody z tytułu udziału we wpływach z podatku dochodowego od osób fizycznych	dochody z tytułu udziału we wpływach z podatku dochodowego od osób prawnych	podatki i opłaty ³⁾	z tego:		z tytułu dotacji i środków przeznaczonych na cele bieżące	Dochody majątkowe ^x	ze sprzedaży majątku ^x	z tytułu dotacji oraz środków przeznaczonych na inwestycje
						1.1.1	1.1.2				
Lp	1	1.1	1.1.1	1.1.2	1.1.3	1.1.3.1	1.1.4	1.1.5	1.2	1.2.1	1.2.2
Formuła	[1-1]+[1.2]										
Wykonanie 2015	8 110 081,96	7 572 879,69	788 094,00	2 093,59	2 842 318,61	1 865 100,62	2 464 831,00	1 475 542,49	537 202,27	138 442,30	396 759,97
Wykonanie 2016	9 398 582,43	8 543 610,88	860 170,00	5 000,00	2 742 725,00	1 202 900,00	2 478 752,00	2 216 859,20	854 971,55	814 971,55	40 000,00
Plan 3 kw. 2017	9 345 887,31	8 975 079,46	944 940,00	5 000,00	2 409 642,00	1 167 000,00	2 606 764,00	3 008 733,46	370 807,85	275 300,00	0,00
Wykonanie 2017	9 355 312,90	8 996 154,10	965 983,00	8 397,91	2 216 013,95	1 116 311,09	2 606 764,00	3 199 595,24	359 158,80	263 650,95	95 507,85
2018	11 068 201,99	9 610 688,99	1 299 328,00	8 000,00	2 373 512,00	1 310 000,00	3 062 938,00	2 866 712,99	1 457 513,00	130 300,00	941 633,00
2019	9 332 835,00	8 532 835,00	920 000,00	35 000,00	2 285 000,00	1 600 000,00	3 080 000,00	2 195 835,00	800 000,00	10 000,00	0,00
2020	8 755 000,00	7 605 000,00	930 000,00	30 000,00	2 381 000,00	1 640 000,00	3 105 000,00	1 070 000,00	1 150 000,00	0,00	0,00
2021	7 605 000,00	7 605 000,00	950 000,00	30 000,00	2 381 000,00	1 680 000,00	3 115 000,00	1 001 000,00	0,00	0,00	0,00
2022	8 061 050,00	7 961 050,00	950 000,00	33 000,00	2 425 000,00	1 690 000,00	2 850 000,00	1 703 050,00	100 000,00	100 000,00	0,00
2023	7 937 860,00	7 837 860,00	940 000,00	34 000,00	2 430 000,00	1 695 000,00	2 860 000,00	1 573 860,00	100 000,00	100 000,00	0,00
2024	7 915 400,00	7 915 400,00	945 000,00	36 000,00	2 432 000,00	1 700 000,00	2 865 000,00	1 637 400,00	0,00	0,00	0,00
2025	7 893 800,00	7 893 800,00	940 000,00	30 000,00	2 450 000,00	1 710 000,00	2 870 000,00	1 603 800,00	0,00	0,00	0,00
2026	7 972 900,00	7 972 900,00	945 000,00	31 000,00	2 460 000,00	1 715 000,00	2 889 000,00	1 647 900,00	0,00	0,00	0,00
2027	8 331 900,00	8 231 900,00	950 000,00	28 000,00	2 462 000,00	1 730 000,00	2 895 000,00	1 896 900,00	100 000,00	100 000,00	0,00
2028	8 451 900,00	8 351 900,00	962 000,00	25 000,00	2 496 000,00	1 740 000,00	2 893 000,00	1 975 900,00	100 000,00	100 000,00	0,00
2029	8 331 000,00	8 181 000,00	969 000,00	26 000,00	2 497 000,00	1 750 000,00	2 896 000,00	1 793 000,00	150 000,00	150 000,00	0,00
2030	8 265 000,00	8 115 000,00	964 000,00	27 000,00	2 540 000,00	1 760 000,00	2 905 000,00	1 679 000,00	150 000,00	150 000,00	0,00
2031	8 200 000,00	8 200 000,00	969 000,00	20 000,00	2 545 000,00	1 765 000,00	2 910 000,00	1 756 000,00	0,00	0,00	0,00
2032	8 270 000,00	8 270 000,00	972 000,00	20 000,00	2 550 000,00	1 770 000,00	2 915 000,00	1 743 000,00	0,00	0,00	0,00
2033	8 300 000,00	8 300 000,00	979 000,00	20 000,00	2 555 000,00	1 775 000,00	2 920 000,00	1 826 000,00	0,00	0,00	0,00

- 1) Wzór może być stosowany także w układzie pionowym, w którym poszczególne pozycje są przedstawione w kolumnach, a lata w wierszach.
- 2) Zgodnie z art. 227 ustawy z dnia 27 sierpnia 2009 r. o finansach publicznych (Dz. U. z 2013 r. poz. 885 z póź. zm.) zwanej dalej „ustawą”, wieloletnia prognoza finansowa obejmuje okres roku budżetowego oraz co najmniej trzech kolejnych lat. W sytuacji dłuższego okresu prognozowania finansowego wzór stosuje się także dla lat wykraczających poza minimalny (4 letni) okres prognozy, wynikający z art. 227 ustawy.
- 3) W pozycji wykazuje się kwoty wszystkich podatków i opłat pobieranych przez jednostki samorządu terytorialnego, a nie tylko podatków i opłat lokalnych.



Wyszczególnienie	Wydatki ogółem ^x	z tego:																						
		w tym:																						
		Wydatki bieżące ^x	z tytułu poręczeń i gwarancji ^x	w tym: gwarancje i poręczenia podlegające wyłączeniu z limitu spłaty zobowiązań, o którym mowa w art. 243 ustawy ^x	na spłatę przejętych zobowiązań samodzielnego publicznego zakładu opieki zdrowotnej przeksztalczonego na zasadach określonych w przepisach o działalności leczniczej, w wysokości w jakiej nie podlegała sfinansowaniu dotacją z budżetu państwa ^o	wydatki na obsługę długu ^o	odsetki i dyskonta określone w art. 243 ust. 1 ustawy ^x	w tym: odsetki i dyskonta podlegające wyłączeniu z limitu spłaty zobowiązań, o którym mowa w art. 243 ustawy, w terminie nie dłuższym niż 90 dni, po zakończeniu programu, projektu lub zadania i otrzymaniu refundacji z tych środków (bez odsetek i dyskonta od zobowiązań na wkład krajowy) ^x	odsetki i dyskonta podlegające wyłączeniu z limitu spłaty zobowiązań, o którym mowa w art. 243 ustawy, z tytułu zobowiązań zaciągniętych na wkład krajowy ^x	Wydatki majątkowe ^x														
2.1	2.1.1	2.1.1.1	2.1.2	2.1.3	2.1.3.1	2.1.3.1.1	2.1.3.1.2	2.2																
Lp	2																							
Formuła	[2.1] + [2.2]																							
Wykonanie 2015	8 067 692,01	7 673 110,53	0,00	0,00	0,00	0,00	0,00	0,00	98 324,40	98 324,40	0,00	0,00	0,00	0,00	0,00	0,00	0,00	0,00	0,00	0,00	0,00	0,00	394 581,48	
Wykonanie 2016	8 511 144,85	8 281 763,12	0,00	0,00	0,00	0,00	0,00	0,00	68 910,47	68 910,47	0,00	0,00	0,00	0,00	0,00	0,00	0,00	0,00	0,00	0,00	0,00	0,00	0,00	229 381,73
Plan 3 kw. 2017	9 543 887,31	8 943 433,46	0,00	0,00	0,00	0,00	0,00	0,00	57 000,00	57 000,00	0,00	0,00	0,00	0,00	0,00	0,00	0,00	0,00	0,00	0,00	0,00	0,00	0,00	600 453,85
Wykonanie 2017	9 372 090,34	8 872 890,62	0,00	0,00	0,00	0,00	0,00	0,00	57 000,00	57 000,00	0,00	0,00	0,00	0,00	0,00	0,00	0,00	0,00	0,00	0,00	0,00	0,00	0,00	499 199,72
2018	11 658 969,31	9 127 852,99	0,00	0,00	0,00	0,00	0,00	0,00	55 000,00	55 000,00	0,00	0,00	0,00	0,00	0,00	0,00	0,00	0,00	0,00	0,00	0,00	0,00	0,00	2 531 116,32
2019	9 155 835,00	8 034 000,00	0,00	0,00	0,00	0,00	0,00	0,00	54 000,00	54 000,00	x	x	0,00	0,00	0,00	0,00	0,00	0,00	0,00	0,00	0,00	0,00	0,00	1 121 835,00
2020	8 578 000,00	7 088 000,00	0,00	0,00	0,00	0,00	0,00	0,00	50 000,00	50 000,00	x	x	0,00	0,00	0,00	0,00	0,00	0,00	0,00	0,00	0,00	0,00	0,00	1 490 000,00
2021	7 428 000,00	7 088 000,00	0,00	0,00	0,00	0,00	0,00	0,00	48 000,00	48 000,00	x	x	0,00	0,00	0,00	0,00	0,00	0,00	0,00	0,00	0,00	0,00	0,00	340 000,00
2022	7 884 050,00	7 564 050,00	0,00	0,00	0,00	0,00	0,00	0,00	45 000,00	45 000,00	x	x	0,00	0,00	0,00	0,00	0,00	0,00	0,00	0,00	0,00	0,00	0,00	320 000,00
2023	7 760 860,00	7 460 860,00	0,00	0,00	0,00	0,00	0,00	0,00	40 000,00	40 000,00	x	x	0,00	0,00	0,00	0,00	0,00	0,00	0,00	0,00	0,00	0,00	0,00	300 000,00
2024	7 738 400,00	7 495 400,00	0,00	0,00	0,00	0,00	0,00	0,00	38 000,00	38 000,00	x	x	0,00	0,00	0,00	0,00	0,00	0,00	0,00	0,00	0,00	0,00	0,00	243 000,00
2025	7 716 800,00	7 693 800,00	0,00	0,00	0,00	0,00	0,00	0,00	35 000,00	35 000,00	x	x	0,00	0,00	0,00	0,00	0,00	0,00	0,00	0,00	0,00	0,00	0,00	23 000,00
2026	7 795 900,00	7 772 900,00	0,00	0,00	0,00	0,00	0,00	0,00	32 000,00	32 000,00	x	x	0,00	0,00	0,00	0,00	0,00	0,00	0,00	0,00	0,00	0,00	0,00	23 000,00
2027	8 154 900,00	7 831 900,00	0,00	0,00	0,00	0,00	0,00	0,00	30 000,00	30 000,00	x	x	0,00	0,00	0,00	0,00	0,00	0,00	0,00	0,00	0,00	0,00	0,00	323 000,00
2028	8 274 900,00	7 851 900,00	0,00	0,00	0,00	0,00	0,00	0,00	28 000,00	28 000,00	x	x	0,00	0,00	0,00	0,00	0,00	0,00	0,00	0,00	0,00	0,00	0,00	423 000,00
2029	8 154 000,00	7 798 367,00	0,00	0,00	0,00	0,00	0,00	0,00	25 000,00	25 000,00	x	x	0,00	0,00	0,00	0,00	0,00	0,00	0,00	0,00	0,00	0,00	0,00	355 633,00
2030	8 088 000,00	7 890 000,00	0,00	0,00	0,00	0,00	0,00	0,00	20 000,00	20 000,00	x	x	0,00	0,00	0,00	0,00	0,00	0,00	0,00	0,00	0,00	0,00	0,00	198 000,00
2031	8 023 000,00	7 923 000,00	0,00	0,00	0,00	0,00	0,00	0,00	15 000,00	15 000,00	x	x	0,00	0,00	0,00	0,00	0,00	0,00	0,00	0,00	0,00	0,00	0,00	100 000,00
2032	8 093 000,00	7 993 000,00	0,00	0,00	0,00	0,00	0,00	0,00	11 000,00	11 000,00	x	x	0,00	0,00	0,00	0,00	0,00	0,00	0,00	0,00	0,00	0,00	0,00	100 000,00
2033	8 117 425,50	8 017 425,50	0,00	0,00	0,00	0,00	0,00	0,00	6 000,00	6 000,00	x	x	0,00	0,00	0,00	0,00	0,00	0,00	0,00	0,00	0,00	0,00	0,00	100 000,00

4) W pozycji wykazuje się kwoty dla lat budżetowych 2013-2018.

Wyszczególnienie	Wynik budżetu ^x	Przychody ^x budżetu	z tego:						w tym:		
			Nadwyżka budżetowa z lat ubiegłych	na pokrycie deficytu ^x budżetu		Wolne środki, o których mowa w art. 217 ust.2 pkt 6 ustawy	na pokrycie deficytu ^x budżetu		Kredyty, pożyczki, emisja papierów ^x wartościowych	na pokrycie deficytu ^x budżetu	
				4.1	4.1.1		4.2	4.2.1		4.3	4.3.1
3	4	[4.1] + [4.2] + [4.3] + [4.4]	4.1	4.1.1	4.2	4.2.1	4.3	4.3.1	4.4	4.4.1	
Formula	[1] - [2]	[4.1] + [4.2] + [4.3] + [4.4]									
Wykonanie 2015	42 389,95	200 000,00	0,00	0,00	0,00	0,00	200 000,00	18 941,00	0,00	0,00	
Wykonanie 2016	887 437,58	0,00	0,00	0,00	0,00	0,00	0,00	0,00	0,00	0,00	
Plan 3 kw. 2017	-198 000,00	375 000,00	0,00	0,00	375 000,00	0,00	0,00	0,00	0,00	0,00	
Wykonanie 2017	-16 777,44	643 273,86	0,00	0,00	643 273,86	0,00	0,00	0,00	0,00	0,00	
2018	-590 767,32	772 957,32	0,00	0,00	772 957,32	590 767,32	0,00	0,00	0,00	0,00	
2019	177 000,00	0,00	0,00	0,00	0,00	0,00	0,00	0,00	0,00	0,00	
2020	177 000,00	0,00	0,00	0,00	0,00	0,00	0,00	0,00	0,00	0,00	
2021	177 000,00	0,00	0,00	0,00	0,00	0,00	0,00	0,00	0,00	0,00	
2022	177 000,00	0,00	0,00	0,00	0,00	0,00	0,00	0,00	0,00	0,00	
2023	177 000,00	0,00	0,00	0,00	0,00	0,00	0,00	0,00	0,00	0,00	
2024	177 000,00	0,00	0,00	0,00	0,00	0,00	0,00	0,00	0,00	0,00	
2025	177 000,00	0,00	0,00	0,00	0,00	0,00	0,00	0,00	0,00	0,00	
2026	177 000,00	0,00	0,00	0,00	0,00	0,00	0,00	0,00	0,00	0,00	
2027	177 000,00	0,00	0,00	0,00	0,00	0,00	0,00	0,00	0,00	0,00	
2028	177 000,00	0,00	0,00	0,00	0,00	0,00	0,00	0,00	0,00	0,00	
2029	177 000,00	0,00	0,00	0,00	0,00	0,00	0,00	0,00	0,00	0,00	
2030	177 000,00	0,00	0,00	0,00	0,00	0,00	0,00	0,00	0,00	0,00	
2031	177 000,00	0,00	0,00	0,00	0,00	0,00	0,00	0,00	0,00	0,00	
2032	177 000,00	0,00	0,00	0,00	0,00	0,00	0,00	0,00	0,00	0,00	
2033	182 574,50	0,00	0,00	0,00	0,00	0,00	0,00	0,00	0,00	0,00	

5) W pozycji wykazuje się w szczególności kwoty przychodów z tytułu prywatyzacji majątku oraz spłaty pożyczek udzielonych ze środków jednostki.

Wyszczególnienie	Rozchody budżetu x	Splaty rat kapitałowych kredytów i pożyczek oraz wykup papierów wartościowych x	w tym łączna kwota przypadających na dany rok kwot ustawowych wyłączeń z limitu splat zobowiązań, o którym mowa w art. 243 ustawy	z tego:			Inne rozchody niezwiązane ze splatą długu
				w tym:			
				kwota przypadających na dany rok kwot ustawowych wyłączeń określonych w art. 243 ust. 3 ustawy	kwota przypadających na dany rok kwot ustawowych wyłączeń określonych w art. 243 ust. 3a ustawy	kwota przypadających na dany rok kwot ustawowych wyłączeń innych niż określone w art. 243 ustawy	
Lp	5	5.1	5.1.1	5.1.1.1	5.1.1.2	5.1.1.3	5.2
Formula	[5.1] + [5.2]		[5.1.1] + [5.1.1.2] + [5.1.1.3]				
Wykonanie 2015	181 059,00	181 059,00	0,00	0,00	0,00	0,00	0,00
Wykonanie 2016	0,00	0,00	0,00	0,00	0,00	0,00	0,00
Plan 3 kw. 2017	177 000,00	177 000,00	0,00	0,00	0,00	0,00	0,00
Wykonanie 2017	177 000,00	177 000,00	0,00	0,00	0,00	0,00	0,00
2018	182 190,00	177 000,00	0,00	0,00	0,00	0,00	5 190,00
2019	177 000,00	177 000,00	0,00	0,00	0,00	0,00	0,00
2020	177 000,00	177 000,00	0,00	0,00	0,00	0,00	0,00
2021	177 000,00	177 000,00	0,00	0,00	0,00	0,00	0,00
2022	177 000,00	177 000,00	0,00	0,00	0,00	0,00	0,00
2023	177 000,00	177 000,00	0,00	0,00	0,00	0,00	0,00
2024	177 000,00	177 000,00	0,00	0,00	0,00	0,00	0,00
2025	177 000,00	177 000,00	0,00	0,00	0,00	0,00	0,00
2026	177 000,00	177 000,00	0,00	0,00	0,00	0,00	0,00
2027	177 000,00	177 000,00	0,00	0,00	0,00	0,00	0,00
2028	177 000,00	177 000,00	0,00	0,00	0,00	0,00	0,00
2029	177 000,00	177 000,00	0,00	0,00	0,00	0,00	0,00
2030	177 000,00	177 000,00	0,00	0,00	0,00	0,00	0,00
2031	177 000,00	177 000,00	0,00	0,00	0,00	0,00	0,00
2032	177 000,00	177 000,00	0,00	0,00	0,00	0,00	0,00
2033	182 574,50	182 574,50	0,00	0,00	0,00	0,00	0,00

6) W pozycji wykazuje się w szczególności wyłączenia wynikające z art. 36 ustawy z dnia 7 grudnia 2012 r. o zmianie niektórych ustaw w związku z realizacją ustawy budżetowej (Dz.U. poz. 1456 oraz z 2013 r. poz. 1199) oraz kwoty wykupu obligacji przychodowych.

Wyszczególnienie	Kwota długu ^x	Kwota zobowiązań wynikających z przejęcia przez jednostkę samorządu terytorialnego zobowiązań po likwidowanych i przekształcanych jednostkach zaliczanych do sektora finansów publicznych	Relacja zrównowazenia wydatków bieżących, o której mowa w art. 242 ustawy	
			Różnica między dochodami bieżącymi a wydatkami bieżącymi	Różnica między dochodami bieżącymi, skorygowanymi o środki ⁷⁾ a wydatkami bieżącymi, pomniejszonymi o wydatki ⁸⁾
Lp	6	7	8.1	8.2
Formuła			[1.1] - [2.1]	(1.1) + (4.1) + (4.2) - (2.1) - (2.2)
Wykonanie 2015	3 014 574,50	0,00	-100 230,84	-100 230,84
Wykonanie 2016	3 014 574,50	0,00	261 847,76	261 847,76
Plan 3 kw. 2017	2 837 574,50	0,00	31 646,00	406 646,00
Wykonanie 2017	2 837 574,50	0,00	123 263,48	766 537,34
2018	2 660 574,50	0,00	482 836,00	1 255 793,32
2019	2 483 574,50	0,00	498 835,00	498 835,00
2020	2 306 574,50	0,00	517 000,00	517 000,00
2021	2 129 574,50	0,00	517 000,00	517 000,00
2022	1 952 574,50	0,00	397 000,00	397 000,00
2023	1 775 574,50	0,00	377 000,00	377 000,00
2024	1 598 574,50	0,00	420 000,00	420 000,00
2025	1 421 574,50	0,00	200 000,00	200 000,00
2026	1 244 574,50	0,00	200 000,00	200 000,00
2027	1 067 574,50	0,00	400 000,00	400 000,00
2028	890 574,50	0,00	500 000,00	500 000,00
2029	713 574,50	0,00	382 633,00	382 633,00
2030	536 574,50	0,00	225 000,00	225 000,00
2031	359 574,50	0,00	277 000,00	277 000,00
2032	182 574,50	0,00	277 000,00	277 000,00
2033	0,00	0,00	282 574,50	282 574,50

7) Skorygowanie o środki określone w przepisach dotyczących w szczególności powiększenia o nadwyżkę budżetową z lat ubiegłych, zgodnie z art. 242 ustawy.
8) Pomniejszenie wydatków bieżących, zgodnie z art. 36 ust. 1 pkt 1 ustawy z dnia 7 grudnia 2012 r. o zmianie niektórych ustaw w związku z realizacją ustawy budżetowej, dotyczy lat 2013-2015.

Wskaźnik spłaty zobowiązań											
Lp	9.1 (2.1.1) + (2.1.3.1) + (5.11) / (1)	9.2 $\frac{100 \times (1.1) \times (2.1.1) + (2.1.3.1) + (5.11) \times (1)}{1.1 \times (2.1.1) + (2.1.3.1) + (5.11) \times (1)}$	9.3	9.4 $\frac{100 \times (1.1) \times (2.1.1) + (2.1.3.1) + (5.11) \times (1)}{1.1 \times (2.1.1) + (2.1.3.1) + (5.11) \times (1)}$	9.5 $\frac{(1.1) \times (1.1) \times (1.1) + (1.1) \times (2.1.1) + (1.1) \times (2.1.3.1) + (1.1) \times (5.11)}{(1.1) \times (1.1) \times (1.1) + (1.1) \times (2.1.1) + (1.1) \times (2.1.3.1) + (1.1) \times (5.11)}$	Wskaźnik planowanej łącznej kwoty spłaty zobowiązań, o której mowa w art. 243 ust. 1 ustawy do dochodów, bez uwzględnienia zobowiązań z tytułu samorządu terytorialnego, po uwzględnieniu wyłączeń przypadających na dany rok	Wskaźnik dochodów bieżących powiększonych o dochody ze sprzedaży majątku oraz pomniejszonych o wydatki bieżące, do dochodów budżetu, ustalony dla danego roku (wskaźnik x jednostkowy)	Dopuszczalny wskaźnik spłaty zobowiązań określony w art. 243 ustawy, po uwzględnieniu wyłączeń, o których mowa w art. 243 ust. 1 ustawy do dochodów, bez uwzględnienia zobowiązań z tytułu samorządu terytorialnego, po uwzględnieniu wyłączeń przypadających na dany rok	Dopuszczalny wskaźnik spłaty zobowiązań określony w art. 243 ustawy, po uwzględnieniu wyłączeń, o których mowa w art. 243 ust. 1 ustawy do dochodów, bez uwzględnienia zobowiązań z tytułu samorządu terytorialnego, po uwzględnieniu wyłączeń przypadających na dany rok	Informacja o spełnieniu wskaźnika spłaty zobowiązań określonego w art. 243 ustawy, po uwzględnieniu zobowiązań z tytułu samorządu terytorialnego oraz po uwzględnieniu wyłączeń, o których mowa w art. 243 ust. 1 ustawy do dochodów, bez uwzględnienia zobowiązań z tytułu samorządu terytorialnego, po uwzględnieniu wyłączeń przypadających na dany rok	
											Wskaźnik planowanej łącznej kwoty spłaty zobowiązań, o której mowa w art. 243 ust. 1 ustawy do dochodów, bez uwzględnienia zobowiązań z tytułu samorządu terytorialnego, po uwzględnieniu wyłączeń przypadających na dany rok
Wykonanie 2015	3,44%	3,44%	0,00	3,44%	0,47%		0,00%	0,00%	9,6.1 średnia z trzech poprzednich lat (9.5)	9,7 [9.6] – [9.4]	9,7.1 [9.6.1] – [9.4]
Wykonanie 2016	0,73%	0,73%	0,00	0,73%	11,46%		0,00%	0,00%	TAK	TAK	TAK
Plan 3 kw. 2017	2,50%	2,50%	0,00	2,50%	3,28%		0,00%	0,00%	TAK	TAK	TAK
Wykonanie 2017	2,50%	2,50%	0,00	2,50%	4,14%		0,00%	0,00%	TAK	TAK	TAK
2018	2,10%	2,10%	0,00	2,10%	5,54%		5,07%	5,36%	TAK	TAK	TAK
2019	2,48%	2,48%	0,00	2,48%	5,45%		6,76%	7,05%	TAK	TAK	TAK
2020	2,59%	2,59%	0,00	2,59%	5,91%		4,76%	5,04%	TAK	TAK	TAK
2021	2,96%	2,96%	0,00	2,96%	6,80%		5,63%	5,63%	TAK	TAK	TAK
2022	2,75%	2,75%	0,00	2,75%	6,17%		6,05%	6,05%	TAK	TAK	TAK
2023	2,73%	2,73%	0,00	2,73%	6,01%		6,29%	6,29%	TAK	TAK	TAK
2024	2,72%	2,72%	0,00	2,72%	5,31%		6,33%	6,33%	TAK	TAK	TAK
2025	2,69%	2,69%	0,00	2,69%	2,53%		5,83%	5,83%	TAK	TAK	TAK
2026	2,62%	2,62%	0,00	2,62%	2,51%		4,62%	4,62%	TAK	TAK	TAK
2027	2,48%	2,48%	0,00	2,48%	6,00%		3,45%	3,45%	TAK	TAK	TAK
2028	2,43%	2,43%	0,00	2,43%	7,10%		3,68%	3,68%	TAK	TAK	TAK
2029	2,42%	2,42%	0,00	2,42%	6,39%		5,20%	5,20%	TAK	TAK	TAK
2030	2,38%	2,38%	0,00	2,38%	4,54%		6,50%	6,50%	TAK	TAK	TAK
2031	2,34%	2,34%	0,00	2,34%	3,38%		6,01%	6,01%	TAK	TAK	TAK
2032	2,27%	2,27%	0,00	2,27%	3,35%		4,77%	4,77%	TAK	TAK	TAK
2033	2,27%	2,27%	0,00	2,27%	3,40%		3,76%	3,76%	TAK	TAK	TAK

Wyszczególnienie

9) W pozycji wykazuje się w szczególności wyłączenia wynikające z art. 36 ustawy z dnia 7 grudnia 2012 r. o zmianie niektórych ustaw w związku z realizacją ustawy budżetowej oraz wyłączenia związane z emisją obligacji przychodowych. Identyfikacyjne wyłączenia dotyczą pozycji 9.6.1.

Wyszczególnienie	Przeznaczenie nadwyżki prognozowanej budżetowej ¹⁰⁾	w tym na:		Wydatki bieżące na wynagrodzenia i składki od nich naliczane	Wydatki związane z funkcjonowaniem organów jednostki samorządu terytorialnego ¹¹⁾	Wydatki objęte limitem, o którym mowa w art. 226 ust. 3 pkt 4 ustawy	z tego:		Wydatki inwestycyjne kontynuowane ¹²⁾	Nowe wydatki inwestycyjne ¹³⁾	Wydatki majątkowe w formie dotacji
		Splaty kredytów, pożyczek i wykup papierów wartościowych					bieżące	majątkowe			
		10	10.1								
Lp	10	10.1	11.1	11.2	11.3	11.3.1	11.3.2	11.4	11.5	11.6	
Formuła					[11.3.1] + [11.3.2]						
Wykonanie 2015	0,00	0,00	3 090 973,46	1 318 773,24	0,00	0,00	0,00	0,00	0,00	0,00	
Wykonanie 2016	0,00	0,00	2 986 836,00	1 154 380,00	0,00	0,00	0,00	0,00	484 592,00	0,00	
Plan 3 kw. 2017	0,00	0,00	3 327 604,84	1 331 308,22	32 483,10	19 583,10	12 900,00	89 607,00	415 339,00	95 507,85	
Wykonanie 2017	0,00	0,00	3 327 604,84	1 331 308,22	32 483,10	19 583,10	12 900,00	89 607,00	415 978,73	95 507,85	
2018	0,00	0,00	3 660 637,00	1 468 026,00	1 129 482,40	26 626,40	1 102 856,00	38 680,00	1 563 696,00	710 276,00	
2019	177 000,00	177 000,00	3 764 000,00	1 330 000,00	625 000,00	0,00	625 000,00	345 000,00	776 835,00	0,00	
2020	177 000,00	177 000,00	3 764 000,00	1 330 000,00	1 170 000,00	0,00	1 170 000,00	1 150 000,00	340 000,00	0,00	
2021	177 000,00	177 000,00	3 788 000,00	1 320 000,00	0,00	0,00	0,00	0,00	340 000,00	0,00	
2022	177 000,00	177 000,00	3 791 000,00	1 333 200,00	0,00	0,00	0,00	0,00	320 000,00	0,00	
2023	177 000,00	177 000,00	3 796 000,00	1 465 000,00	0,00	0,00	0,00	0,00	300 000,00	0,00	
2024	177 000,00	177 000,00	3 801 000,00	1 470 000,00	0,00	0,00	0,00	0,00	243 000,00	0,00	
2025	177 000,00	177 000,00	3 806 000,00	1 483 000,00	0,00	0,00	0,00	0,00	23 000,00	0,00	
2026	177 000,00	177 000,00	3 810 000,00	1 490 000,00	0,00	0,00	0,00	0,00	23 000,00	0,00	
2027	177 000,00	177 000,00	3 812 000,00	1 493 000,00	0,00	0,00	0,00	0,00	323 000,00	0,00	
2028	177 000,00	177 000,00	3 815 000,00	1 499 000,00	0,00	0,00	0,00	0,00	423 000,00	0,00	
2029	177 000,00	177 000,00	3 817 000,00	1 500 000,00	0,00	0,00	0,00	0,00	355 633,00	0,00	
2030	177 000,00	177 000,00	3 820 000,00	1 510 000,00	0,00	0,00	0,00	0,00	198 000,00	0,00	
2031	177 000,00	177 000,00	3 825 000,00	1 520 000,00	0,00	0,00	0,00	0,00	100 000,00	0,00	
2032	177 000,00	177 000,00	3 830 000,00	1 525 000,00	0,00	0,00	0,00	0,00	100 000,00	0,00	
2033	182 574,50	182 574,50	3 835 000,00	1 230 000,00	0,00	0,00	0,00	0,00	100 000,00	0,00	

10) Przeznaczenie nadwyżki budżetowej, inne niż spłaty kredytów, pożyczek i wykup papierów wartościowych, wymaga określenia w objaśnieniach do wieloletniej prognozy finansowej.

11) W pozycji wykazuje się kwoty wydatków w ramach zadań własnych klasyfikowanych w dziale 750 - Administracja publiczna w rozdziałach właściwych dla organów i urzędów jednostki samorządu terytorialnego (rozdziały od 75017 do 75023).

12) W pozycji wykazuje się wartość inwestycji rozpoczętych co najmniej w poprzednim roku budżetowym, którego dotyczy kolumna.

13) W pozycji wykazuje się wartość nowych inwestycji, które planuje się rozpocząć w roku, którego dotyczy kolumna.

Wyszczególnienie	Finansowanie programów, projektów lub zadań realizowanych z udziałem środków, o których mowa w art. 5 ust. 1 pkt 2 i 3 ustawy											
	Dochody bieżące na programy, projekty lub zadania finansowane z udziałem środków, o których mowa w art. 5 ust. 1 pkt 2 i 3 ustawy		w tym:		Dochody majątkowe na programy, projekty lub zadania finansowane z udziałem środków, o których mowa w art. 5 ust. 1 pkt 2 i 3 ustawy		w tym:		Wydatki bieżące na programy, projekty lub zadania finansowane z udziałem środków, o których mowa w art. 5 ust. 1 pkt 2 i 3 ustawy		w tym:	
	12.1	12.1.1	12.1.1.1	12.1.1.1.1	12.2	12.2.1	12.2.1.1	12.2.1.1.1	12.3	12.3.1	12.3.2	
Wykonanie 2015	0,00		0,00	0,00	0,00	0,00	0,00	0,00	0,00	0,00	0,00	0,00
Wykonanie 2016	0,00		0,00	0,00	0,00	0,00	0,00	0,00	0,00	0,00	0,00	0,00
Plan 3 kw. 2017	0,00		0,00	0,00	0,00	0,00	0,00	0,00	0,00	0,00	0,00	0,00
Wykonanie 2017	0,00		0,00	0,00	0,00	0,00	0,00	0,00	0,00	0,00	0,00	0,00
2018	0,00		0,00	0,00	0,00	0,00	0,00	0,00	26 626,40	0,00	0,00	0,00
2019	0,00		0,00	0,00	0,00	0,00	0,00	0,00	0,00	0,00	0,00	0,00
2020	0,00		0,00	0,00	0,00	0,00	0,00	0,00	0,00	0,00	0,00	0,00
2021	0,00		0,00	0,00	0,00	0,00	0,00	0,00	0,00	0,00	0,00	0,00
2022	0,00		0,00	0,00	0,00	0,00	0,00	0,00	0,00	0,00	0,00	0,00
2023	0,00		0,00	0,00	0,00	0,00	0,00	0,00	0,00	0,00	0,00	0,00
2024	0,00		0,00	0,00	0,00	0,00	0,00	0,00	0,00	0,00	0,00	0,00
2025	0,00		0,00	0,00	0,00	0,00	0,00	0,00	0,00	0,00	0,00	0,00
2026	0,00		0,00	0,00	0,00	0,00	0,00	0,00	0,00	0,00	0,00	0,00
2027	0,00		0,00	0,00	0,00	0,00	0,00	0,00	0,00	0,00	0,00	0,00
2028	0,00		0,00	0,00	0,00	0,00	0,00	0,00	0,00	0,00	0,00	0,00
2029	0,00		0,00	0,00	0,00	0,00	0,00	0,00	0,00	0,00	0,00	0,00
2030	0,00		0,00	0,00	0,00	0,00	0,00	0,00	0,00	0,00	0,00	0,00
2031	0,00		0,00	0,00	0,00	0,00	0,00	0,00	0,00	0,00	0,00	0,00
2032	0,00		0,00	0,00	0,00	0,00	0,00	0,00	0,00	0,00	0,00	0,00
2033	0,00		0,00	0,00	0,00	0,00	0,00	0,00	0,00	0,00	0,00	0,00

14) W pozycji 12.1.1.1, 12.2.1.1, 12.3.2, 12.4.2., 12.5.1, 12.6.1, 12.7.1 oraz 12.8.1. wykazuje się wyłącznie kwoty wynikające z umów na realizację programu, projektu lub zadania zawartych na dzień uchwalenia prognozy, a nieplanowanych do zawarcia w okresie prognozy.

Wyszczególnienie	12.4		12.4.1		12.4.2		12.5		12.5.1		12.6		12.6.1		12.7	
	Wydatki majątkowe na programy, projekty lub zadania finansowane z udziałem środków, o których mowa w art. 5 ust. 1 pkt 2 i 3 ustawy	w tym: finansowane środkami określonymi w art. 5 ust. 1 pkt 2 ustawy	Wydatki majątkowe na realizację programu, projektu lub zadania wynikające wyłącznie z zawartych umów z podmiotem dysponującym środkami, o których mowa w art. 5 ust. 1 pkt 2 ustawy	Wydatki na wkład krajowy w związku z umową na realizację programu, projektu lub zadania finansowanego z udziałem środków, o których mowa w art. 5 ust. 1 pkt 2 ustawy bez względu na stopień finansowania tymi środkami	w tym: w związku z już zawartą umową na realizację programu, projektu lub zadania	Wydatki na wkład krajowy w związku z zawartą po dniu 1 stycznia 2013 r. umową na realizację programu, projektu lub zadania finansowanego w co najmniej 60% środkami, o których mowa w art. 5 ust. 1 pkt 2 ustawy ¹⁵⁾	w tym: w związku z już zawartą umową na realizację programu, projektu lub zadania	Przychody z tytułu kredytów, pożyczek, emisji papierów wartościowych powstające w związku z umową na realizację programu, projektu lub zadania finansowanego z udziałem środków, o których mowa w art. 5 ust. 1 pkt 2 ustawy bez względu na stopień finansowania tymi środkami	w tym:	w tym:	12.7.1	12.7.1				
Lp	12.4	12.4.1	12.4.2	12.5	12.5.1	12.6	12.6.1	12.7	12.7.1							
Formuła																
Wykonanie 2015	0,00	0,00	0,00	0,00	0,00	0,00	0,00	0,00	0,00	0,00	0,00	0,00	0,00	0,00	0,00	0,00
Wykonanie 2016	0,00	0,00	0,00	0,00	0,00	0,00	0,00	0,00	0,00	0,00	0,00	0,00	0,00	0,00	0,00	0,00
Plan 3 kw. 2017	0,00	0,00	0,00	0,00	0,00	0,00	0,00	0,00	0,00	0,00	0,00	0,00	0,00	0,00	0,00	0,00
Wykonanie 2017	0,00	0,00	0,00	0,00	0,00	0,00	0,00	0,00	0,00	0,00	0,00	0,00	0,00	0,00	0,00	0,00
2018	1 102 856,00	0,00	0,00	1 116 475,50	0,00	0,00	0,00	0,00	0,00	0,00	0,00	0,00	0,00	0,00	0,00	0,00
2019	625 000,00	0,00	0,00	625 000,00	0,00	0,00	0,00	0,00	0,00	0,00	0,00	0,00	0,00	0,00	0,00	0,00
2020	1 170 000,00	0,00	0,00	1 150 000,00	0,00	0,00	0,00	0,00	0,00	0,00	0,00	0,00	0,00	0,00	0,00	0,00
2021	0,00	0,00	0,00	0,00	0,00	0,00	0,00	0,00	0,00	0,00	0,00	0,00	0,00	0,00	0,00	0,00
2022	0,00	0,00	0,00	0,00	0,00	0,00	0,00	0,00	0,00	0,00	0,00	0,00	0,00	0,00	0,00	0,00
2023	0,00	0,00	0,00	0,00	0,00	0,00	0,00	0,00	0,00	0,00	0,00	0,00	0,00	0,00	0,00	0,00
2024	0,00	0,00	0,00	0,00	0,00	0,00	0,00	0,00	0,00	0,00	0,00	0,00	0,00	0,00	0,00	0,00
2025	0,00	0,00	0,00	0,00	0,00	0,00	0,00	0,00	0,00	0,00	0,00	0,00	0,00	0,00	0,00	0,00
2026	0,00	0,00	0,00	0,00	0,00	0,00	0,00	0,00	0,00	0,00	0,00	0,00	0,00	0,00	0,00	0,00
2027	0,00	0,00	0,00	0,00	0,00	0,00	0,00	0,00	0,00	0,00	0,00	0,00	0,00	0,00	0,00	0,00
2028	0,00	0,00	0,00	0,00	0,00	0,00	0,00	0,00	0,00	0,00	0,00	0,00	0,00	0,00	0,00	0,00
2029	0,00	0,00	0,00	0,00	0,00	0,00	0,00	0,00	0,00	0,00	0,00	0,00	0,00	0,00	0,00	0,00
2030	0,00	0,00	0,00	0,00	0,00	0,00	0,00	0,00	0,00	0,00	0,00	0,00	0,00	0,00	0,00	0,00
2031	0,00	0,00	0,00	0,00	0,00	0,00	0,00	0,00	0,00	0,00	0,00	0,00	0,00	0,00	0,00	0,00
2032	0,00	0,00	0,00	0,00	0,00	0,00	0,00	0,00	0,00	0,00	0,00	0,00	0,00	0,00	0,00	0,00
2033	0,00	0,00	0,00	0,00	0,00	0,00	0,00	0,00	0,00	0,00	0,00	0,00	0,00	0,00	0,00	0,00

15) Przez program, projekt lub zadanie finansowane w co najmniej 60% środkami, o których mowa w art. 5 ust. 1 pkt 2 ustawy, należy rozumieć także taki program, projekt lub zadanie przynoszące dochód, dla których poziom finansowania ze środków, o których mowa w art. 5 ust. 1 pkt 2 ustawy, ustala się po odliczeniu zyskontowanego dochodu obliczanego zgodnie z przepisami Unii Europejskiej dotyczącymi takiego programu, projektu lub zadania.

Wyszczególnienie	Dane uzupełniające o dtugu i jego spłacie						
	Splaty rat kapitałowych oraz wykup papierów wartościowych, o których mowa w pkt 5.1., wynikające wyłącznie z tytułu zobowiązań już zaciągniętych x	Kwota długu, którego planowana spłata dokona się z wydatków budżetu x	Wydatki zmniejszające dług x	w tym:			Wynik operacji niekasowych wpływających na kwotę długu (m.in. umorzenia, różnice kursowe) x
Lp	14.1	14.2	14.3	14.3.1	14.3.2	14.3.3	14.4
Formuła							
Wykonanie 2015	0,00	0,00	0,00	0,00	0,00	0,00	0,00
Wykonanie 2016	0,00	0,00	0,00	0,00	0,00	0,00	0,00
Plan 3 kw. 2017	0,00	0,00	0,00	0,00	0,00	0,00	0,00
Wykonanie 2017	0,00	0,00	0,00	0,00	0,00	0,00	0,00
2018	177 000,00	0,00	0,00	0,00	0,00	0,00	0,00
2019	177 000,00	0,00	0,00	0,00	0,00	0,00	0,00
2020	177 000,00	0,00	0,00	0,00	0,00	0,00	0,00
2021	177 000,00	0,00	0,00	0,00	0,00	0,00	0,00
2022	177 000,00	0,00	0,00	0,00	0,00	0,00	0,00
2023	177 000,00	0,00	0,00	0,00	0,00	0,00	0,00
2024	177 000,00	0,00	0,00	0,00	0,00	0,00	0,00
2025	177 000,00	0,00	0,00	0,00	0,00	0,00	0,00
2026	177 000,00	0,00	0,00	0,00	0,00	0,00	0,00
2027	177 000,00	0,00	0,00	0,00	0,00	0,00	0,00
2028	177 000,00	0,00	0,00	0,00	0,00	0,00	0,00
2029	177 000,00	0,00	0,00	0,00	0,00	0,00	0,00
2030	177 000,00	0,00	0,00	0,00	0,00	0,00	0,00
2031	177 000,00	0,00	0,00	0,00	0,00	0,00	0,00
2032	177 000,00	0,00	0,00	0,00	0,00	0,00	0,00
2033	182 574,50	0,00	0,00	0,00	0,00	0,00	0,00

* Informacja o spełnieniu wskaźnika spłaty zobowiązań określonego w art. 243 ustawy po uwzględnieniu zobowiązań związku współtworzonego przez jednostkę samorządu terytorialnego, oraz po uwzględnieniu ustawowych wyłączeń zostanie automatycznie wygenerowana przez aplikację wskazaną przez Ministra Finansów, o której mowa w § 4 ust. 1 rozporządzenia Ministra Finansów z dnia 10 stycznia 2013 r. w sprawie wieloletniej prognozy finansowej jednostki samorządu terytorialnego (Dz.U. poz. 86, z późn. zm.). Automatycznie wyliczenia danych na podstawie wartości historycznych i prognozowanych przez jednostkę samorządu terytorialnego dotyczą w szczególności także poz. 9.6.-9.6.1 i pozycji z sekcji nr 16.

** Należy wskazać jedną z następujących podstaw prawnych: art. 240a ust. 4 / art. 240a ust. 8 / art. 240b ustawy określającej procedurę jaką objęta jest jednostka samorządu terytorialnego x - pozycje oznaczone symbolem „x” sporządza się na okres, na który zaciągnięto oraz planuje się zaciągnąć zobowiązania dłużne (prognoza kwoty długu). Okres ten nie podlega wydużeniu w sytuacji planowania wydatków z tytułu niewymagalnych poręczeń i gwarancji. W przypadku planowania wydatków z tytułu niewymagalnych poręczeń i gwarancji, na który zaciągnięto oraz planuje się zaciągnąć zobowiązania dłużne, informację o wydatkach z tytułu niewymagalnych poręczeń i gwarancji, wykraczających poza wspomniany okres, należy zamieścić w objaśnieniach do wieloletniej prognozy finansowej. W przypadku, gdy kwoty wydatków wynikające z limitów wydatków na przedsięwzięcia wykraczają poza okres prognozy kwoty długu to pozycje oznaczone symbolem „x” sporządza się do ostatniego roku, na który ustalono limit wydatków na realizację przedsięwzięć

16) Pozycje sekcji 15 są wykazywane wyłączenie przez jednostki samorządu terytorialnego emitujące obligacje przychodowe.

17) Pozycje sekcji 16 wykazują wyłączenie jednostki objęte procedurą wynikającą z art. 240a lub art. 240b ustawy

**Uchwała Nr XXXV/332/2018
Rady Gminy Czarna
z dnia 30 maja 2018 r.**

**w sprawie wyrażenia zgody na udzielenie pożyczki długoterminowej dla Ochotniczej Straży Pożarnej
w Rabem na lata 2018 - 2020**

Na podstawie art. 7 ust. 1 pkt 2 i art. 18 ust. 2 pkt 13 ustawy z dnia 8 marca 1990 r. o samorządzie gminnym (Dz. U. z 2017 r., poz. 1875) oraz art. 6 ust. 2 pkt 3, ustawy z dnia 27 sierpnia 2009 r. o finansach publicznych (Dz. U. z 2017, poz. 2077), Rada Gminy Czarna uchwała, co następuje:

§ 1

Wyraża się zgodę na udzielenie pożyczki długoterminowej na okres od 2018 do 2020, z budżetu Gminy Czarna – dla Ochotniczej Straży Pożarnej w Rabem do wysokości 5190,00 zł (słownie: Pięć tysięcy sto dziewięćdziesiąt zł) z przeznaczeniem na realizację projektu pn. pod nazwą "Budowa parkingu (do 40 miejsc postojowych) oraz wiaty w miejscowości Rabe gm. Czarna" realizowanego na podstawie naboru wniosków o przyznanie pomocy w ramach poddziałania 19.2 „wsparcie na wdrażanie operacji w ramach strategii rozwoju lokalnego kierowanego przez społeczność” z wyłączeniem projektów grantowych oraz operacji w zakresie podejmowania działalności gospodarczej objętego Programem Rozwoju Obszarów Wiejskich na lata 2014-2020 złożony do Lokalnej Grupy Działania „Zielone Bieszczady Ustrzyki Dolne, finansowany w 100% ze środków unijnych.

§2


1. Spłata pożyczki przez OSP Rabe, nastąpi jednorazowo po otrzymaniu zwrotu środków z LGD Ustrzyki Dolne najpóźniej w terminie do 15 grudnia 2020r.
2. Ustala się oprocentowanie pożyczki w wysokości 0% w skali roku.
3. Źródłem finansowania udzielonej pożyczki będą dochody własne gminy.
4. Szczegółowe warunki udzielania pożyczki, o której mowa w § 1 tryb i termin jej rozliczenia oraz zwrot pożyczki określa umowa pożyczki zawarta pomiędzy Gminą Czarna, a Ochotniczą Strażą Pożarną w Rabem.
5. Zabezpieczenie pożyczki będzie stanowił weksel własny wraz z deklaracją wekslową.

§3

Wykonanie uchwały powierza się Wójtowi Gminy.

§ 4

Uchwała wchodzi w życie z dniem podjęcia.


**PRZEWODNICZĄCY
RADY GMINY
w Czarniej**

Uchwała Nr XXXV/333/2018
Rady Gminy Czarna
z dnia 30 maja 2018 r.

w sprawie rozpatrzenia i zatwierdzenia sprawozdania finansowego Gminy Czarna oraz
sprawozdania z wykonania budżetu za rok 2017.

Na podstawie art. 270 ust. 4 ustawy z dnia 27 sierpnia 2009r. o finansach publicznych - (Dz. U. z 2017, poz. 2077 ze zm.), Rada Gminy uchwała co następuje:


§1

Rada Gminy Czarna rozpatrzyła i zatwierdziła:

1. Sprawozdanie finansowe, w tym:
 - a) bilans z wykonania budżetu Gminy
 - b) bilans jednostek budżetowych Gminy i samorządowego zakładu budżetowego
 - c) rachunek zysków i strat jednostek
 - d) łączne zestawienie zmian w funduszu jednostek.
2. Sprawozdanie z wykonania budżetu za rok 2017.

§ 2

Uchwała wchodzi w życie z dniem podjęcia.


PRZEWOODNICZĄCY
RADY GMINY
w Czarniej

w sprawie absolutorium dla Wójta Gminy za rok 2017.

Na podstawie art. 21 ust. 1 ustawy z dnia 8 marca 1990 roku o samorządzie gminnym (Dz. U. z 2017 r., poz.1875) oraz art. 271 ust. 1 i 2 ustawy z dnia 27 sierpnia 2009r. o finansach publicznych - (Dz. U. z 2017, poz. 2077 ze zm.), Rada Gminy uchwala co następuje:

§1

Rada Gminy Czarna po zapoznaniu się z:

- 1) sprawozdaniem z wykonania budżetu gminy za 2017r.,
 - 2) sprawozdaniem finansowym,
 - 3) informacją o stanie mienia gminy,
 - 4) opinią Regionalnej Izby Obrachunkowej,
 - 5) stanowiskiem Komisji Rewizyjnej
- udziela absolutorium Wójtowi Gminy za 2017 rok.

§ 2

Uchwała wchodzi w życie z dniem podjęcia.

PRZEWODNICZĄCY
RADY GMINY
w Czarna

**Uchwała Nr XXXV/335/18
Rady Gminy w Czarnej
z dnia 30 maja 2018 r.**

w sprawie wyrażenia zgody na sprzedaż nieruchomości.

Na podstawie art.18 ust. 2 pkt 9 lit. a) ustawy z dnia 8 marca 1990 r. o samorządzie gminnym (Dz. U. z 2017 r., poz. 1875, ze zm.) oraz art. 13 ust. 1 i art. 37 ust. 1 ustawy z dnia 21 sierpnia 1997 r. o gospodarce nieruchomościami (Dz. U. z 2018 r., poz. 994, tj.)

**Rada Gminy w Czarnej
uchwała, co następuje:**

§ 1

1. Wyraża się zgodę na sprzedaż w drodze przetargu niezabudowanej nieruchomości gruntowej oznaczonej w ewidencji gruntów i budynków nr ew.: 386 o pow. 0,3543 ha położonej w miejscowości Czarna Górna, stanowiącej własność Gminy Czarna.
2. Przedmiot sprzedaży został określony na załączniku graficznym, stanowiącym załącznik do niniejszej uchwały.

§ 2

Wykonanie uchwały zleca się Wójtowi Gminy.

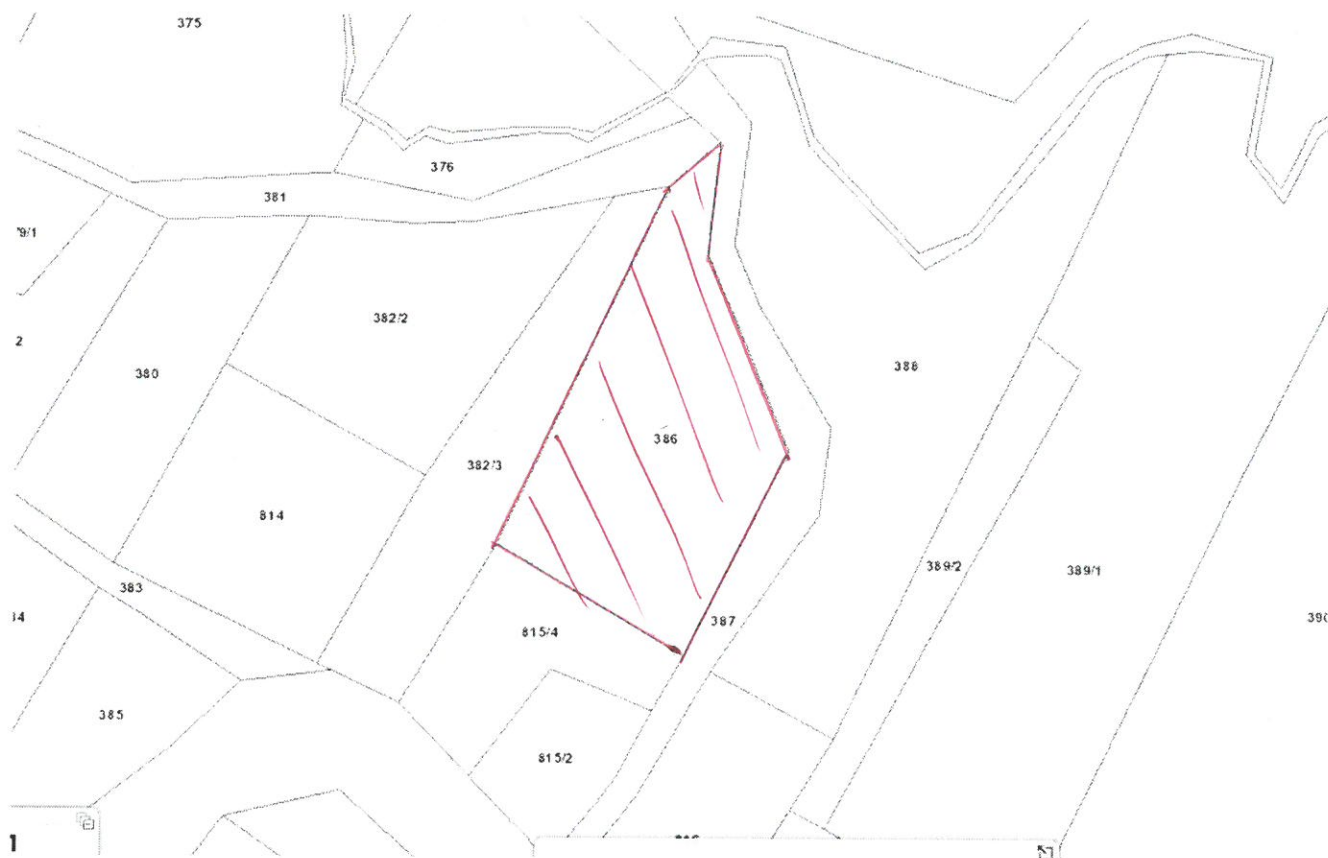
§3


Uchwała wchodzi w życie z dniem podjęcia.

**PRZEWODNICZĄCY
RADY GMINY
w Czarnej**



**Załącznik do Uchwały Nr XXXV/335/18
Rady Gminy w Czarnej
z dnia 30 maja 2018 r.**



Miejscowość: Czarna Góra
część działki nr ew.: 386
granice dzierżawy zostały oznaczone kolorem czerwonym 
skala 1: 2000


**PRZEWODNICZĄCY
RADY GMINY
w Czarnej**

Uchwała Nr XXXV/336/18
Rady Gminy w Czarnej
z dnia 30 maja 2018 r.

w sprawie wyrażenia zgody na zawarcie kolejnej umowy dzierżawy nieruchomości na czas oznaczony do 5 lat.

Na podstawie art. 18 ust. 2 pkt 9 lit. a) ustawy z dnia 8 marca 1990 r. o samorządzie gminnym (Dz. U. z 2017 r. poz. 1875, ze zm.) oraz art. 13 ust. 1 ustawy z dnia 21 sierpnia 1997 r. o gospodarce nieruchomościami (Dz. U. z 2018 r. poz. 994, tj.)

Rada Gminy w Czarnej
uchwala, co następuje:

§ 1

1. Wyraża się zgodę na zawarcie kolejnej umowy dzierżawy części nieruchomości gruntowej nr ew.: **122/2 o pow. 0,0600 ha** położonej w miejscowości Czarna Górna na czas oznaczony do 5 lat z Panem Waldemarem Kireszturą.
2. Przedmiot dzierżawy został określony na załączniku graficznym, stanowiącym załącznik do niniejszej uchwały.


§ 2

Wykonanie uchwały zleca się Wójtowi Gminy.

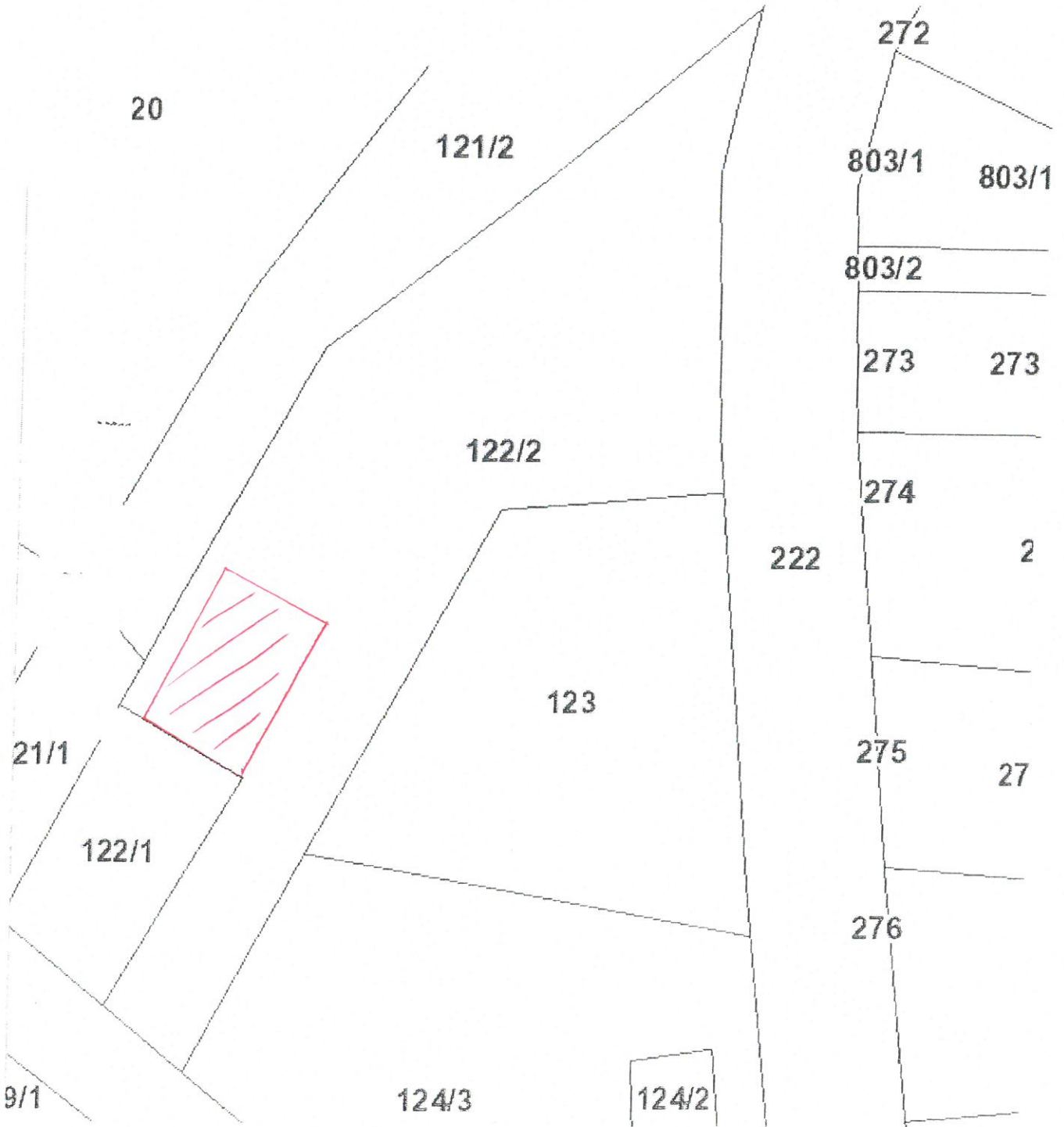
§ 3

Uchwała wchodzi w życie z dniem podjęcia.

PRZEWODNICZĄCY
RADY GMINY
w Czarnej



Łącznik do Uchwały Nr XXXV/336/
Rody Gminy w Czarniej
z dnia 30 maja 2018



Miejscowość: Czarna Góra
część działki nr ew.: 122/2
granice obszarowy zostają oznaczone kolorem czerwonym

**PRZEWODNICZĄCY
RADY GMINY
w Czarniej**



**Uchwała Nr XXXV/337/18
Rady Gminy w Czarnej
z dnia 20 maja 2018 r.**

w sprawie wyrażenia zgody na zawarcie kolejnej umowy dzierżawy nieruchomości na czas oznaczony do 5 lat.

Na podstawie art. 18 ust. 2 pkt 9 lit. a) ustawy z dnia 8 marca 1990 r. o samorządzie gminnym (Dz. U. z 2017 r. poz. 1875, ze zm.) oraz art. 13 ust. 1 ustawy z dnia 21 sierpnia 1997 r. o gospodarce nieruchomościami (Dz. U. z 2018 r. poz. 994, tj.)

**Rada Gminy w Czarnej
uchwała, co następuje:**

§ 1

1. Wyraża się zgodę na zawarcie kolejnej umowy dzierżawy nieruchomości gruntowej nr ew.: **18 o pow. 0,2735 ha** położonej w miejscowości Czarna Górna na czas oznaczony do 5 lat z Panią Bogumiłą Adamowicz.
2. Przedmiot dzierżawy został określony na załączniku graficznym, stanowiącym załącznik do niniejszej uchwały.

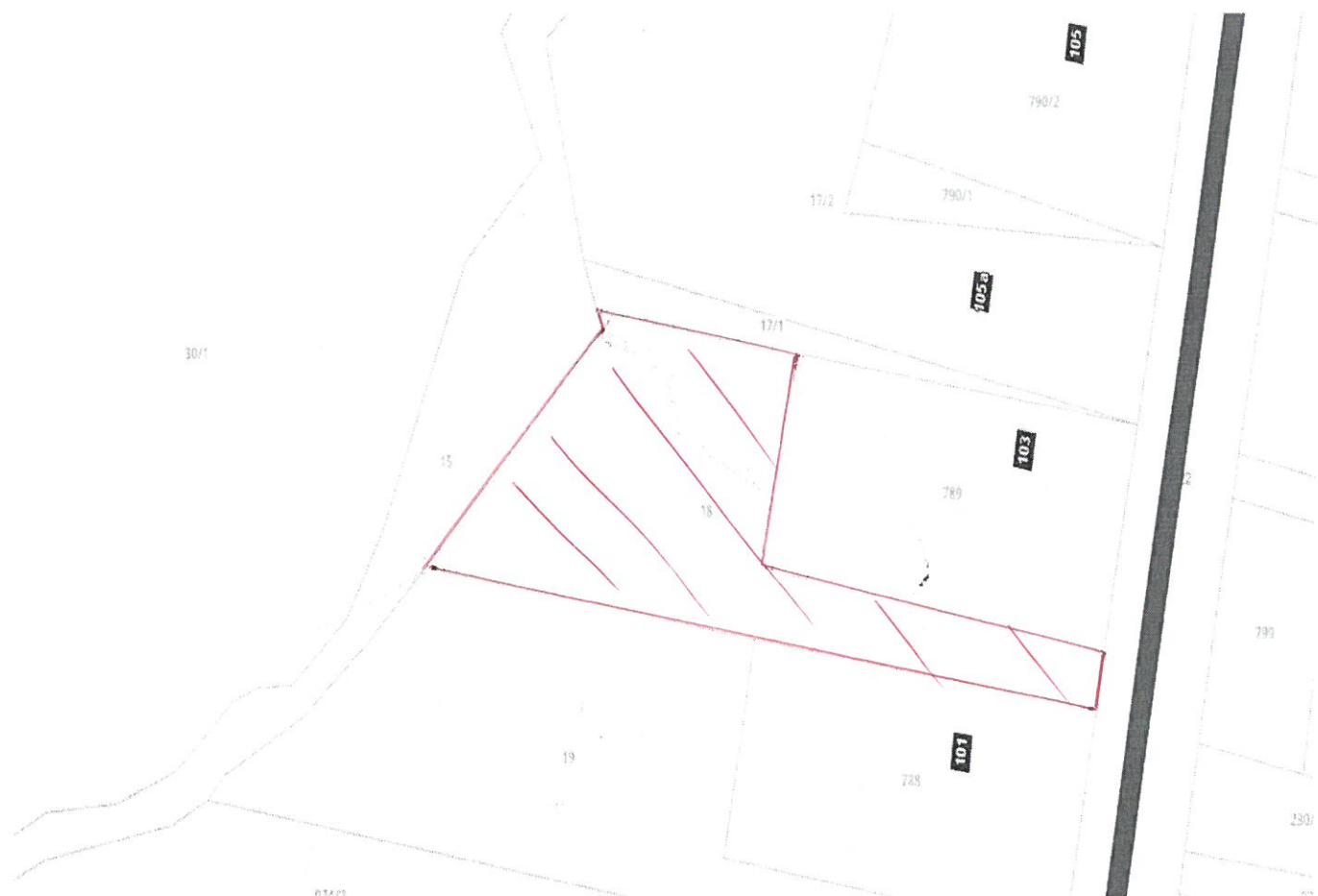
§ 2

Wykonanie uchwały zleca się Wójtowi Gminy.

§ 3

Uchwała wchodzi w życie z dniem podjęcia.


**PRZEWODNICZĄCY
RADY GMINY
w Czarnej**



Miejscowość: Czarna Górna

działka nr ew.: 18

granice dzierżawy zostały oznaczone kolorem czerwonym 

skala 1: 2000

**PRZEWODNICZĄCY
RADY GMINY
w Czarnej**

Uchwała Nr XXXV/338/18
Rady Gminy w Czarnej
z dnia 30 maja 2018 r.

w sprawie wyrażenia zgody na zawarcie kolejnej umowy najmu nieruchomości na czas oznaczony do 3 lat.

Na podstawie art. 18 ust. 2 pkt 9 lit. a) ustawy z dnia 8 marca 1990 r. o samorządzie gminnym (Dz. U. z 2017 r. poz. 1875, ze zm.) oraz art. 13 ust. 1 ustawy z dnia 21 sierpnia 1997 r. o gospodarce nieruchomościami (Dz. U. z 2018 r. poz. 994, tj.)

Rada Gminy w Czarnej
uchwała, co następuje:

§ 1

1. Wyraża się zgodę na zawarcie kolejnej umowy najmu części nieruchomości gruntowej nr ew.: **557/7 o pow. 0,3500 ha** położonej w miejscowości Czarna Górna na czas oznaczony do 3 lat z Panem Marcinem Płockim.
2. Przedmiot najmu został określony na załączniku graficznym, stanowiącym załącznik do niniejszej uchwały.

§ 2

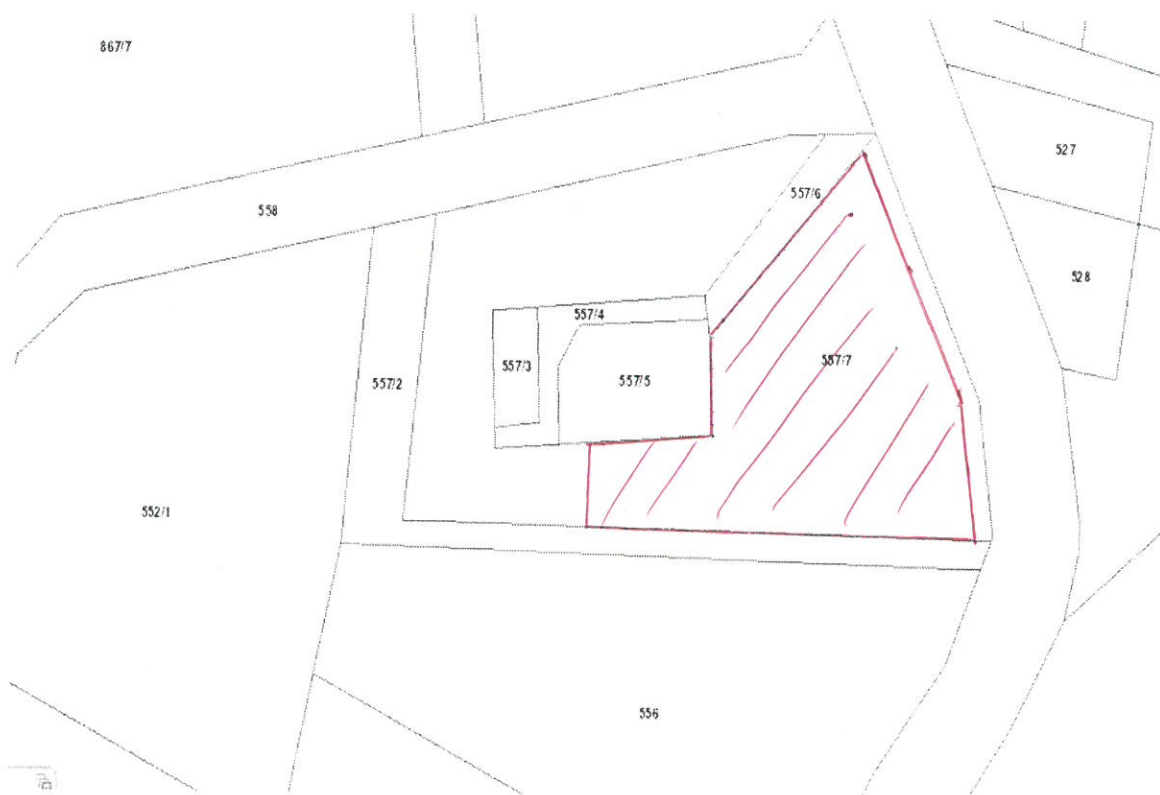
Wykonanie uchwały zleca się Wójtowi Gminy.

§ 3

Uchwała wchodzi w życie z dniem podjęcia.

PRZEWODNICZĄCY
RADY GMINY
w Czarnej


**Załącznik do Uchwały Nr XXXV/338/18
Rady Gminy w Czarnej
z dnia 30 maja 2018 r.**



Miejscowość: Czarna Górna
część działki nr ew.: 557/7

granice najmu zostały oznaczone kolorem czerwonym 

skala 1: 2000


**PRZEWODNICZĄCY
RADY GMINY
w Czarnej**

